

第8章

国際協力

第1節 派遣法による派遣状況

各府省は、派遣法に基づき、国際協力の一環として、条約その他の国際約束や我が国が加盟している国際機関、外国政府の機関等の要請に応じ、職員をその同意の下にこれらの機関に派遣している。

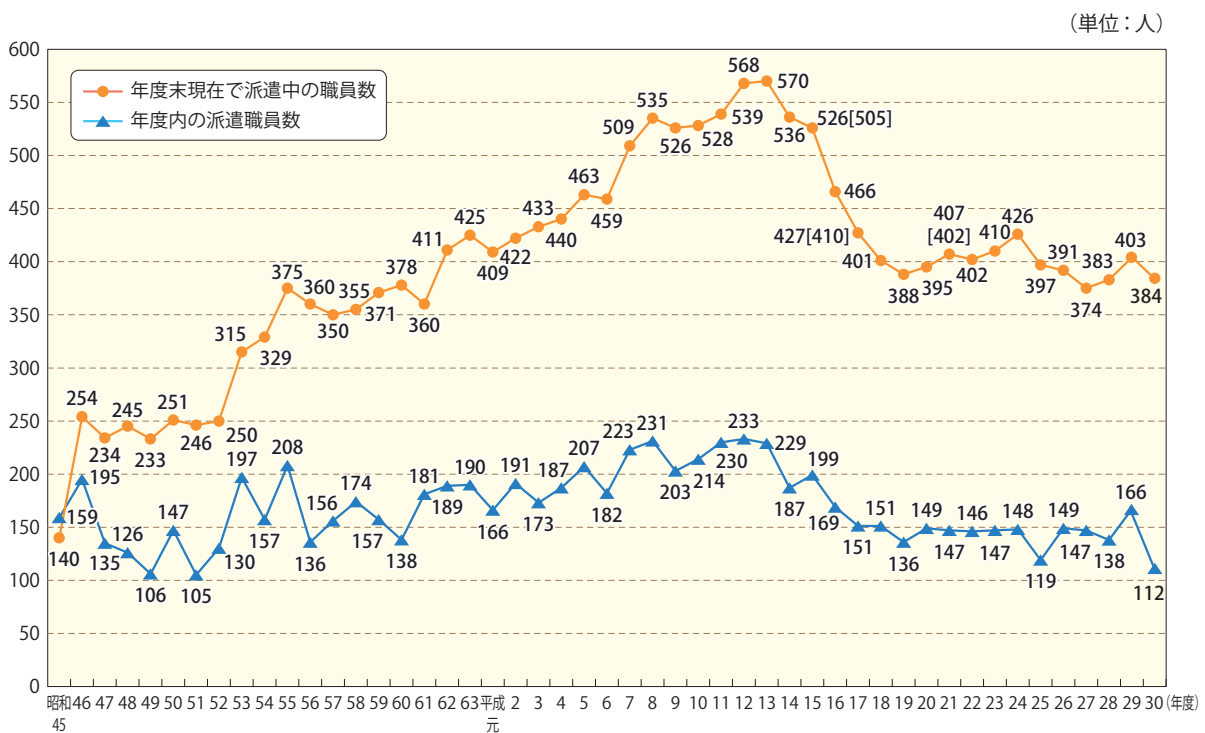
平成30年度において新たに国際機関等に派遣された職員は112人で、前年度と比べると54人減少している。一方、平成30年度中の復帰職員数は112人であり、平成30年度末における派遣職員数は384人で、前年度と比べると19人減少している。

(図8-1、資料8-1)

なお、派遣期間が5年を超える新たな派遣又は更新の場合には人事院に協議することとされており、令和元年度には4件の協議があった。

平成30年度末の派遣先機関別及び派遣先地域別の状況は、図8-2及び図8-3のとおりである。

図8-1 派遣職員数の推移



(注) []内の数は、国立大学法人の発足や特定独立行政法人の非特定独立法人化等に伴い、派遣中に派遣法の対象外となった職員を除いた数である。

図8-2 平成30年度末派遣先機関別状況

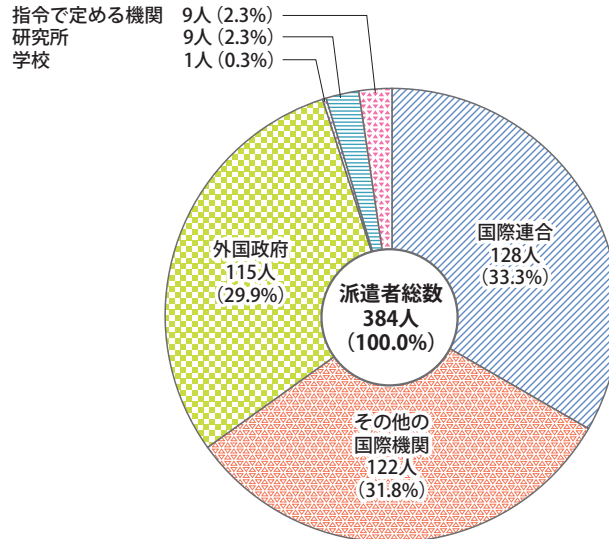
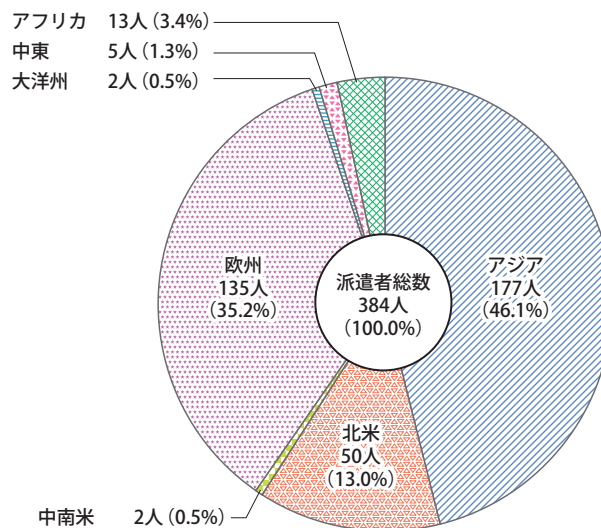


図8-3 平成30年度末派遣先地域別状況



第2節 国際協力・国際交流

1 主要国政府幹部職員等招へい事業

人事院は、人事行政の専門機関として、各国人事行政機関との交流を通じて人事行政分野における協力を推進するとともに、我が国の公務員制度が直面する課題に関し、各国の経験や取組から示唆を得ることを目的として、毎年、主要国の人事行政機関の幹部職員等を招き、人事行政の最新の実情について意見交換を行っている。

令和元年度においては、ドイツから連邦内務・建設・祖国省公務員局長常任代理のフランツ・パルム氏、英国から雇用年金省人材・組織力局長のデビー・アルダー氏を招へいし、「高齢化の進展に対応した公務員人事管理の状況」をテーマに、日本行政学会との共催による国際講演会を実施した。

2 アジア諸国人事行政担当機関職員招へい事業

人事院は、アジア諸国の公務員制度改革を継続的に支援し、日本の公務員制度に高い関心を持つ国との人的ネットワークの拡大を図るため、平成29年度から、アジア諸国の人事行政機関の専門家を招き、意見交換を実施している。

令和元年度は、インドネシア人事委員会、マレーシア公務員庁、ミャンマー連邦公務院、フィリピン人事委員会及びタイ人事委員会事務局の5機関から、課長級を中心とした専門家を招き、「公務における国民の信頼確保」を共通テーマに、各国の取組や課題について意見交換を実施した。

3 開発途上国等に対する技術協力

開発途上国にあっては、国家の発展に向け、行政の基盤である公務員制度を整備し、ガバナンスを向上させることが共通課題となっており、我が国の例に学びたいという要望が数多く寄せられている。こうした要望を受け、人事院は、独立行政法人国際協力機構（JICA）が主催する開発途上国の政府職員を対象とした研修の実施等に協力している。

(1) 人事管理研修

各国の人事行政の改善に資することを目的とし、各国の中央人事行政機関等の上級幹部職員を対象とする「上級人事管理セミナー」と、課長補佐級職員を対象とする「人事行政セミナー」の2コースが実施されている。

いずれのコースも、我が国の人事行政について、その基本的な考え方や運用、新たな動向等を紹介するとともに、討議や各国との比較研究を通じ、各国の人事行政の実情に適合した人材マネジメントを参加者自らが考えることを内容としている。

各コースの実施状況は次のとおりである。

ア 上級人事管理セミナー

令和元年度は、11か国・地域11人を対象に、約2週間にわたり実施された（資料8-2）。

平成3年度の開始から令和元年度までの参加者は、合計68か国・地域273人である。

イ 人事行政セミナー

令和元年度は、13か国13人を対象に、約3週間にわたり実施された（資料8-2）。

平成11年度の開始から令和元年度までの参加者は、合計71か国・地域226人である。

(2) 上級国家行政セミナー

各国の中央政府機関の上級幹部職員を対象に、我が国のガバナンスと社会経済の発展の経緯を紹介しつつ、様々な政策課題についての討議等を通じて、各国の社会経済の発展に資する行政の在り方を考える研修である。

令和元年度は、11か国11人を対象に、約3週間にわたり実施された（資料8-2）。昭和61年度の開始から令和元年度までの参加者は、合計79か国・地域350人である。

(3) 国別の技術協力

ア アフガニスタン

アフガニスタンの経済社会の発展を支持し、治安、経済、社会面における自立と安定を確保していくため、JICAはガバナンス改革に関する同国政府職員の訪日研修を

実施することになり、人事院は同研修の実施に当たって協力・支援を行った。令和元年度は、各府省において人事管理を担当する職員を対象に、我が国の国家公務員の任用、給与、人材育成、服務・倫理等の各種制度とその運用の解説、人事行政制度の課題等に関する班別討議などを実施した（参加者は7人）。

イ ベトナム

ベトナムの国家指導者養成機関であるホーチミン国家政治学院が副大臣級・局長級の現職幹部を対象に実施している「戦略的幹部養成研修」に関し、人事院及び他府省の幹部行政官OB等をベトナムに派遣し講義や討議等を行うとともに、ベトナムでの研修成績優秀者を対象とする訪日研修の企画立案・実施について支援を行った。また、公正な公務員採用試験の実施に向けた試験制度改革について、人事院は平成26年度から平成28年度にかけて訪日研修の受入れなどの支援を行ったが、その後支援の再開要請があり、再開時の具体的な支援内容を検討するために、令和元年度は事前現地調査を実施した。

4 日中韓人事行政ネットワーク

平成16年11月の日中韓首脳会議において承認された「日中韓三国間協力に関する行動戦略」に、文化・人的交流分野の三国間協力の一つとして日中韓人事行政ネットワーク構想が盛り込まれたことを受け、平成17年1月、人事院、中国人事部（現：国家公務員局）及び韓国中央人事委員会（現：人事革新処）との間で本ネットワークが発足した。

本ネットワーク事業は、三国間で取り交わされた協力覚書及び協力計画に基づいて実施している。令和元年度に開催された主な協力事業は次のとおりである。

(1) 第12回三国若手・中堅職員合同研修

12月に韓国・大田広域市において、三国の中央人事行政機関の若手・中堅職員が合同で研修を行い、各国の人事行政の課題等について議論した。

(2) 各府省行政官の交流

ア 日本からの派遣

公務員研修所の研修員として、令和元年9月に各府省の課長補佐級職員8人を韓国に、10月に課長補佐級職員14人を中国に、令和2年1月に課長級職員14人を中国に派遣した。

イ 日本への受入れ

11月に韓国政府職員20人を受け入れ、我が国の人事行政に関する講義、日韓行政官意見交換会等を含む研修を実施した。

(3) 第12回三国共催シンポジウム

11月に中国・広州市において、「三国における公務員の採用制度」をテーマに、各国の取組と最新の動向に関するシンポジウムを開催した。

(4) 第9回局長級会談

6月に韓国・ソウル市において、三国の中央人事行政機関の局長級職員による第9回局長級会談を行い、第9次協力計画を策定した。

(5) 第8回トップ会談

9月に札幌市において、一宮なほみ人事院総裁、傅兴国（フー・シングオ）中国国家公

務員局長、黄曙鍾（ファン・ソチョン）韓国人事革新処長が一堂に会して第8回トップ会談を行い、新たな協力覚書に合意・調印した。

5 マンスフィールド研修

米国土務省は、マイク・マンスフィールド・フェローシップ法（1994年4月成立）に基づき、我が国に対する深い理解を持つ同国政府職員の育成を図るための研修（マンスフィールド研修）を行っている。研修員は、連邦政府各機関から幅広く選抜され、約2か月間の石川県でのホームステイの後、約10か月間、我が国の各府省、国会議員事務所、民間企業等に配置され、日常業務を通じた研修を受けている。

人事院は、外務省と協力しつつ、研修員の各府省等への受入れの協議・調整を始め、オリエンテーション、調査見学、公務員研修所の実施する行政研修への参加等を企画・実施している。

令和元年度は、第24期研修員10人を9月から令和2年6月までの予定で受け入れたが、同年3月末に新型コロナウイルス感染症の感染拡大を踏まえ研修は中止された。

これまでの研修員の米国政府における出身機関は、表8-1のとおりである。

表8-1 マンスフィールド研修員（第1期～第24期）の出身機関別人数

（単位：人）

| 米国における出身機関名 | 人数 | 米国における出身機関名 | 人数 |
|-------------------|----|-------------------------|-----|
| 農 務 省 | 2 | 財 務 省 | 9 |
| 商 務 省 | 13 | 環 境 保 護 庁 | 9 |
| 国 防 総 省 | 41 | 合 衆 国 輸 出 入 銀 行 | 2 |
| 教 育 省 | 3 | 連 邦 通 信 委 員 会 | 3 |
| エ ネ ル ギ ー 省 | 4 | 連 邦 預 金 保 険 公 社 | 1 |
| 食 品 医 薬 品 局 | 11 | 連 邦 エ ネ ル ギ ー 規 制 委 員 会 | 1 |
| 国 立 衛 生 研 究 所 | 1 | 連 邦 調 達 庁 | 2 |
| 連 邦 緊 急 事 態 管 理 庁 | 1 | 連 邦 準 備 銀 行 | 1 |
| 司 法 省 | 5 | 国 際 開 発 庁 | 4 |
| 連 邦 捜 査 局 | 9 | 航 空 宇 宙 局 | 2 |
| 労 働 省 | 1 | 原 子 力 規 制 委 員 会 | 4 |
| 国 務 省 | 11 | 証 券 取 引 委 員 会 | 2 |
| 運 輸 省 | 8 | 中 小 企 業 庁 | 1 |
| 連 邦 航 空 局 | 9 | 連 邦 議 会 | 8 |
| 国 土 安 全 保 障 省 | 1 | 合 計 | 169 |

6 外国からの調査訪問対応

我が国の公務における人事管理、人材育成等についての実態の把握等のため、令和元年度は、合計99人の外国政府職員等が来訪した（表8-2）。

これら訪問者に対しては、それぞれの国・地域における人事行政等の現状や訪問者個々の問題意識に応じて我が国の公務員制度やその運用実態等について説明等を行うとともに、意見交換を行った。

表8-2 令和元年度国・地域等別来訪者受入れ状況

(単位：件、人)

| 国・地域等 | 件数 | 人数 |
|------------|----|----|
| Bangladesh | 1 | 6 |
| 中国 | 7 | 67 |
| タイ | 2 | 18 |
| ベトナム | 1 | 6 |
| 台湾 | 1 | 2 |
| 合 計 | 12 | 99 |

第8章 補足資料

資料8-1 派遣職員数の推移

(単位：人)

| 年度 | 年度内の派遣職員数 | 年度内の復帰職員数 | 年度末現在派遣中の職員数 |
|------|-----------|-------------|--------------|
| 昭和45 | 159 | 19 | 140 |
| 46 | 195 | 81 | 254 |
| 47 | 135 | 155 | 234 |
| 48 | 126 | 115 | 245 |
| 49 | 106 | 114 (4) | 233 |
| 50 | 147 | 129 | 251 |
| 51 | 105 | 108 (2) | 246 |
| 52 | 130 | 120 (6) | 250 |
| 53 | 197 | 129 (3) | 315 |
| 54 | 157 | 143 | 329 |
| 55 | 208 | 154 (8) | 375 |
| 56 | 136 | 147 (4) | 360 |
| 57 | 156 | 162 (4) | 350 |
| 58 | 174 | 161 (8) | 355 |
| 59 | 157 | 131 (10) | 371 |
| 60 | 138 | 122 (9) | 378 |
| 61 | 181 | 184 (15) | 360 |
| 62 | 189 | 129 (9) | 411 |
| 63 | 190 | 167 (9) | 425 |
| 平成元 | 166 | 174 (8) | 409 |
| 2 | 191 | 166 (12) | 422 |
| 3 | 173 | 157 (5) | 433 |
| 4 | 187 | 171 (9) | 440 |
| 5 | 207 | 166 (18) | 463 |
| 6 | 182 | 171 (15) | 459 |
| 7 | 223 | 155 (18) | 509 |
| 8 | 231 | 186 (19) | 535 |
| 9 | 203 | 203 (9) | 526 |
| 10 | 214 | 201 (11) | 528 |
| 11 | 230 | 214 (5) | 539 |
| 12 | 233 | 186 (18) | 568 |
| 13 | 229 | 212 (15) | 570 |
| 14 | 187 | 203 (18) | 536 |
| 15 | 199 | 196 (13) | 526 [505] |
| 16 | 169 | 193 (15) | 466 |
| 17 | 151 | 167 (23) | 427 [410] |
| 18 | 151 | 151 (9) | 401 |
| 19 | 136 | 136 (13) | 388 |
| 20 | 149 | 129 (13) | 395 |
| 21 | 147 | 122 (13) | 407 [402] |
| 22 | 146 | 139 (7) | 402 |
| 23 | 147 | 133 (6) | 410 |
| 24 | 148 | 122 (10) | 426 |
| 25 | 119 | 130 (18) | 397 |
| 26 | 149 | 148 (7) | 391 |
| 27 | 147 | 151 (13) | 374 |
| 28 | 138 | 111 (18) | 383 |
| 29 | 166 | 133 (13) | 403 |
| 30 | 112 | 112 (19) | 384 |
| 計 | 8,216 | 7,308 (481) | |

(注) 1 () 内の数は、派遣期間中に死亡し、又は退職したため職務に復帰しなかった者及び職務復帰と同時に退職した者を外数で示したものである。

2 [] 内の数は、国立大学法人の発足や特定独立行政法人の非特定独立法人化等に伴い、派遣中に派遣法の対象外となった職員を除いた人数である。

資料8-2

人事院が協力する課題別研修への参加者内訳（平成12年度以降）

：令和元年度参加国・地域（単位：人）

| 国・地域／年度 | 上級国家行政セミナー | | | 上級人事管理セミナー | | | 人事行政セミナー | | | 合計 |
|---------------------|------------|-------|-----|------------|-------|-----|-----------|-------|-----|-----|
| | 平成12～30年度 | 令和元年度 | 小計 | 平成12～30年度 | 令和元年度 | 小計 | 平成12～30年度 | 令和元年度 | 小計 | |
| アジア・大洋州（32か国） | 88 | 6 | 94 | 76 | 5 | 81 | 110 | 5 | 115 | 290 |
| バングラデシュ | 15 | 0 | 15 | 16 | 1 | 17 | 15 | 0 | 15 | 47 |
| ブータン | 2 | 0 | 2 | 0 | 0 | 0 | 3 | 0 | 3 | 5 |
| ブルネイ | 0 | 0 | 0 | 0 | 0 | 0 | 1 | 0 | 1 | 1 |
| カンボジア | 3 | 1 | 4 | 6 | 1 | 7 | 8 | 1 | 9 | 20 |
| 中国 | 4 | 0 | 4 | 2 | 0 | 2 | 5 | 0 | 5 | 11 |
| クック諸島 | 0 | 0 | 0 | 0 | 0 | 0 | 4 | 0 | 4 | 4 |
| フィジー | 1 | 1 | 2 | 1 | 1 | 2 | 0 | 1 | 1 | 5 |
| インド | 3 | 0 | 3 | 2 | 0 | 2 | 2 | 0 | 2 | 7 |
| インドネシア | 3 | 0 | 3 | 6 | 0 | 6 | 2 | 0 | 2 | 11 |
| キリバス | 0 | 0 | 0 | 4 | 0 | 4 | 5 | 0 | 5 | 9 |
| ラオス | 5 | 1 | 6 | 5 | 0 | 5 | 8 | 0 | 8 | 19 |
| マレーシア | 5 | 1 | 6 | 5 | 0 | 5 | 5 | 0 | 5 | 16 |
| モルディブ | 0 | 0 | 0 | 0 | 0 | 0 | 1 | 0 | 1 | 1 |
| マーシャル | 0 | 0 | 0 | 1 | 0 | 1 | 0 | 0 | 0 | 1 |
| モンゴル | 1 | 0 | 1 | 0 | 0 | 0 | 4 | 0 | 4 | 5 |
| ミャンマー | 2 | 0 | 2 | 3 | 0 | 3 | 2 | 0 | 2 | 7 |
| ナウル | 0 | 0 | 0 | 0 | 0 | 0 | 1 | 0 | 1 | 1 |
| ネパール | 3 | 1 | 4 | 2 | 0 | 2 | 2 | 1 | 3 | 9 |
| ニウエ | 0 | 0 | 0 | 2 | 0 | 2 | 0 | 0 | 0 | 2 |
| パキスタン | 6 | 0 | 6 | 0 | 0 | 0 | 4 | 0 | 4 | 10 |
| パラオ | 1 | 0 | 1 | 0 | 0 | 0 | 0 | 0 | 0 | 1 |
| バプアニューギニア | 1 | 0 | 1 | 0 | 0 | 0 | 0 | 0 | 0 | 1 |
| フィリピン | 1 | 0 | 1 | 0 | 0 | 0 | 4 | 0 | 4 | 5 |
| サモア | 0 | 0 | 0 | 2 | 0 | 2 | 2 | 0 | 2 | 4 |
| ソロモン諸島 | 2 | 0 | 2 | 0 | 0 | 0 | 4 | 0 | 4 | 6 |
| スリランカ | 16 | 1 | 17 | 4 | 1 | 5 | 6 | 0 | 6 | 28 |
| タイ | 0 | 0 | 0 | 6 | 0 | 6 | 2 | 0 | 2 | 8 |
| 東ティモール | 11 | 0 | 11 | 3 | 1 | 4 | 9 | 1 | 10 | 25 |
| トンガ | 0 | 0 | 0 | 1 | 0 | 1 | 2 | 0 | 2 | 3 |
| ツバル | 1 | 0 | 1 | 0 | 0 | 0 | 0 | 0 | 0 | 1 |
| バヌアツ | 0 | 0 | 0 | 2 | 0 | 2 | 1 | 1 | 2 | 4 |
| ベトナム | 2 | 0 | 2 | 3 | 0 | 3 | 8 | 0 | 8 | 13 |
| 中南米（11か国） | 6 | 0 | 6 | 6 | 0 | 6 | 12 | 0 | 12 | 24 |
| アルゼンチン | 0 | 0 | 0 | 0 | 0 | 0 | 1 | 0 | 1 | 1 |
| バルバドス | 0 | 0 | 0 | 0 | 0 | 0 | 1 | 0 | 1 | 1 |
| ブラジル | 1 | 0 | 1 | 1 | 0 | 1 | 3 | 0 | 3 | 5 |
| ドミニカ | 0 | 0 | 0 | 0 | 0 | 0 | 0 | 0 | 0 | 1 |
| エルサルバドル | 1 | 0 | 1 | 0 | 0 | 0 | 1 | 0 | 1 | 1 |
| グレナダ | 0 | 0 | 0 | 1 | 0 | 1 | 3 | 0 | 3 | 4 |
| ガイアナ | 0 | 0 | 0 | 3 | 0 | 3 | 0 | 0 | 0 | 3 |
| ヘルレー | 1 | 0 | 1 | 0 | 0 | 0 | 0 | 0 | 0 | 1 |
| セントルシア | 3 | 0 | 3 | 0 | 0 | 0 | 1 | 0 | 1 | 4 |
| セントビンセント及びグレナディーン諸島 | 0 | 0 | 0 | 0 | 0 | 0 | 1 | 0 | 1 | 1 |
| トリニダード・トバゴ | 0 | 0 | 0 | 1 | 0 | 1 | 1 | 0 | 1 | 2 |
| 欧州（18か国） | 21 | 2 | 23 | 4 | 0 | 4 | 17 | 3 | 20 | 47 |
| アルバニア | 1 | 0 | 1 | 0 | 0 | 0 | 0 | 0 | 0 | 1 |
| アルメニア | 1 | 0 | 1 | 0 | 0 | 0 | 1 | 0 | 1 | 2 |
| アゼルバイジャン | 1 | 0 | 1 | 0 | 0 | 0 | 0 | 0 | 0 | 1 |
| ボスニア・ヘルツェゴビナ | 2 | 0 | 2 | 1 | 0 | 1 | 0 | 0 | 0 | 3 |
| ブルガリア | 0 | 0 | 0 | 0 | 0 | 0 | 1 | 0 | 1 | 1 |
| エストニア | 2 | 0 | 2 | 0 | 0 | 0 | 0 | 0 | 0 | 2 |
| ジョージア | 1 | 0 | 1 | 0 | 0 | 0 | 0 | 0 | 0 | 1 |
| カザフスタン | 0 | 0 | 0 | 0 | 0 | 0 | 2 | 1 | 3 | 3 |
| コンゴ | 0 | 0 | 0 | 0 | 0 | 0 | 1 | 0 | 1 | 1 |
| キルギス | 0 | 0 | 0 | 0 | 0 | 0 | 1 | 1 | 2 | 2 |
| リトアニア | 0 | 0 | 0 | 0 | 0 | 0 | 1 | 0 | 1 | 1 |
| モルダバ | 2 | 0 | 2 | 0 | 0 | 0 | 2 | 0 | 2 | 4 |
| 北マケドニア | 3 | 1 | 4 | 0 | 0 | 0 | 0 | 0 | 0 | 4 |
| ポーランド | 0 | 0 | 0 | 2 | 0 | 2 | 2 | 0 | 2 | 4 |
| ルーマニア | 0 | 0 | 0 | 2 | 0 | 2 | 1 | 0 | 1 | 1 |
| タジキスタン | 7 | 0 | 7 | 0 | 0 | 0 | 4 | 1 | 5 | 12 |
| ウクライナ | 1 | 1 | 2 | 0 | 0 | 0 | 1 | 0 | 1 | 3 |
| ウズベキスタン | 0 | 0 | 0 | 1 | 0 | 1 | 0 | 0 | 0 | 1 |
| 中東（11か国・地域） | 9 | 1 | 10 | 22 | 3 | 25 | 18 | 0 | 18 | 53 |
| アフガニスタン | 2 | 0 | 2 | 0 | 1 | 1 | 2 | 0 | 2 | 5 |
| バーレーン | 0 | 0 | 0 | 0 | 0 | 0 | 2 | 0 | 2 | 2 |
| イラン | 0 | 0 | 0 | 7 | 0 | 7 | 3 | 0 | 3 | 10 |
| イラク | 0 | 1 | 1 | 0 | 0 | 0 | 0 | 0 | 0 | 1 |
| ヨルダン | 0 | 0 | 0 | 4 | 1 | 5 | 1 | 0 | 1 | 6 |
| レバノン | 2 | 0 | 2 | 4 | 0 | 4 | 4 | 0 | 4 | 10 |
| オマーン | 0 | 0 | 0 | 3 | 0 | 3 | 0 | 0 | 0 | 3 |
| パレスチナ | 1 | 0 | 1 | 2 | 1 | 3 | 4 | 0 | 4 | 8 |
| サウジアラビア | 0 | 0 | 0 | 1 | 0 | 1 | 0 | 0 | 0 | 1 |
| トルコ | 3 | 0 | 3 | 1 | 0 | 1 | 2 | 0 | 2 | 6 |
| イエメン | 1 | 0 | 1 | 0 | 0 | 0 | 0 | 0 | 0 | 1 |
| アフリカ（31か国） | 41 | 2 | 43 | 54 | 3 | 57 | 45 | 5 | 50 | 150 |
| ベナン | 0 | 0 | 0 | 0 | 0 | 0 | 1 | 1 | 2 | 2 |
| ボツワナ | 7 | 0 | 7 | 4 | 0 | 4 | 1 | 0 | 1 | 12 |
| カーボヴェルデ | 0 | 0 | 0 | 0 | 0 | 0 | 1 | 0 | 1 | 1 |
| カメルーン | 1 | 0 | 1 | 1 | 0 | 1 | 0 | 0 | 0 | 2 |
| コンゴ民主共和国 | 0 | 0 | 0 | 0 | 0 | 0 | 1 | 0 | 1 | 1 |
| ジブチ | 0 | 0 | 0 | 1 | 0 | 1 | 0 | 0 | 0 | 1 |
| エジプト | 1 | 0 | 1 | 1 | 0 | 1 | 0 | 0 | 0 | 2 |
| エリトリア | 2 | 0 | 2 | 0 | 0 | 0 | 0 | 0 | 0 | 2 |
| エチオピア | 1 | 0 | 1 | 0 | 0 | 0 | 0 | 0 | 0 | 1 |
| ガボン | 0 | 0 | 0 | 0 | 0 | 0 | 1 | 1 | 2 | 2 |
| ガンビア | 0 | 0 | 0 | 2 | 0 | 2 | 4 | 0 | 4 | 6 |
| ガーナ | 4 | 0 | 4 | 9 | 1 | 10 | 8 | 1 | 9 | 23 |
| ギニア | 1 | 0 | 1 | 0 | 0 | 0 | 0 | 0 | 0 | 1 |
| ギニアビサウ | 1 | 0 | 1 | 0 | 0 | 0 | 0 | 0 | 0 | 1 |
| ケニア | 2 | 0 | 2 | 5 | 0 | 5 | 2 | 0 | 2 | 9 |
| リベリア | 0 | 0 | 0 | 1 | 0 | 1 | 0 | 0 | 0 | 1 |
| リビア | 0 | 0 | 0 | 2 | 0 | 2 | 0 | 0 | 0 | 2 |
| マラウイ | 2 | 0 | 2 | 3 | 0 | 3 | 1 | 1 | 2 | 7 |
| マリ | 1 | 1 | 2 | 0 | 0 | 0 | 0 | 0 | 0 | 2 |
| モロッコ | 2 | 0 | 2 | 2 | 0 | 2 | 0 | 0 | 0 | 4 |
| モザンビーク | 5 | 0 | 5 | 3 | 0 | 3 | 7 | 0 | 7 | 15 |
| ナイジェリア | 1 | 0 | 1 | 0 | 0 | 0 | 0 | 0 | 0 | 1 |
| ルワンダ | 0 | 0 | 0 | 0 | 0 | 0 | 2 | 0 | 2 | 2 |
| セネガル | 0 | 0 | 0 | 1 | 0 | 1 | 2 | 0 | 2 | 3 |
| シエラレオネ | 2 | 0 | 2 | 3 | 0 | 3 | 1 | 0 | 1 | 6 |
| スーダン | 1 | 0 | 1 | 1 | 0 | 1 | 0 | 0 | 0 | 2 |
| タンザニア | 2 | 1 | 3 | 13 | 1 | 14 | 10 | 1 | 11 | 28 |
| トーゴ | 1 | 0 | 1 | 1 | 0 | 1 | 0 | 0 | 0 | 2 |
| チュニジア | 0 | 0 | 0 | 0 | 0 | 0 | 1 | 0 | 1 | 1 |
| ザンビア | 4 | 0 | 4 | 0 | 1 | 1 | 2 | 0 | 2 | 7 |
| ジンバブエ | 0 | 0 | 0 | 1 | 0 | 1 | 0 | 0 | 0 | 1 |
| 合計（103か国・地域） | 165 | 11 | 176 | 162 | 11 | 173 | 202 | 13 | 215 | 564 |